



COMUNE  
DI BOLOGNA

**Nel 2008 un ulteriore calo  
delle multe (-11,2%)**

**Alcuni confronti con gli anni  
precedenti**

Marzo 2009



## Alcuni dati di sintesi

---

Nel 2008 si è registrato un ulteriore significativo calo delle multe emesse per le violazioni del codice della strada: i verbali sono stati infatti 695.480 (-11,2% rispetto al 2007), raggiungendo così in termini assoluti il valore più basso dell'intero quadriennio 2005-2008.

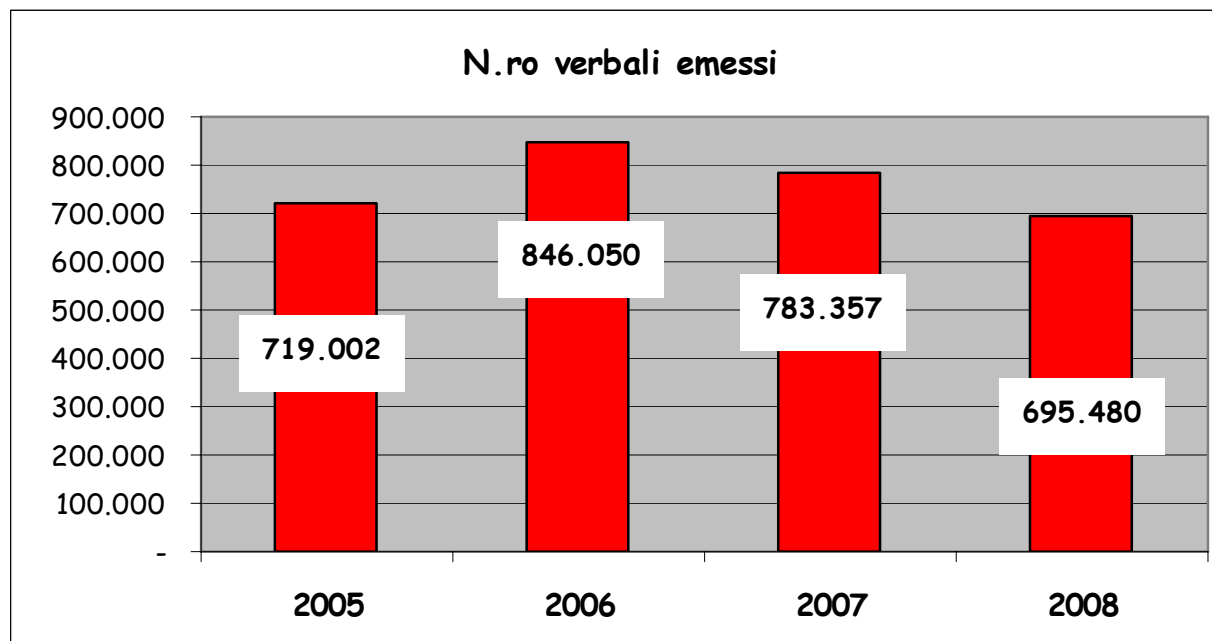
Il calo dei verbali riguarda in particolare i sistemi di rilevazione automatica (RITA, SIRIO e STARS) ed evidenzia il maggior rispetto delle regole che governano la mobilità da parte degli utenti della strada.

Molto significativa anche la ridotta quota delle multe relativa ad infrazioni commesse da cittadini bolognesi (23,9% del totale); la larga maggioranza dei verbali (76,1%) è infatti intestata a veicoli di proprietà di persone non residenti a Bologna oppure di società bolognesi e non bolognesi.

## Quasi 88.000 multe in meno nel 2008 rispetto al 2007 (-11,2 %)

Nel 2008 a Bologna i verbali emessi per le violazioni al codice della strada sono stati complessivamente 695.480.

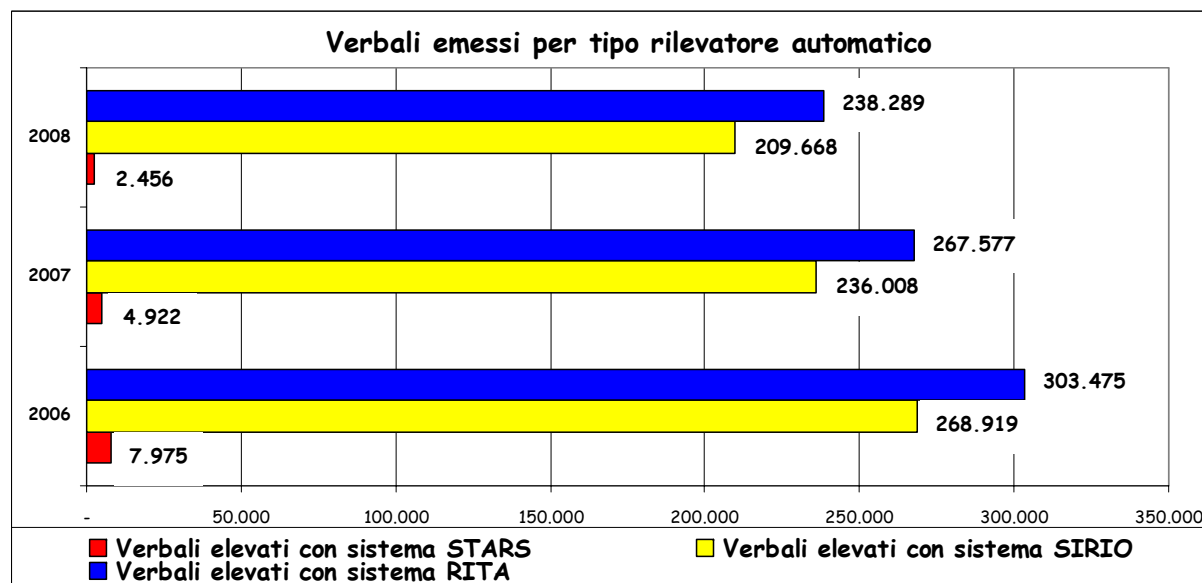
Rispetto all'anno precedente (che aveva fatto registrare 783.357 verbali emessi) si evidenzia un significativo calo, pari in termini assoluti a quasi 88.000 unità e superiore in termini relativi all'11%.



## Un calo significativo di verbali elevati con i sistemi di rilevazione automatica SIRIO, RITA E STARS

Il calo dei verbali elevati nel 2008 è in larga parte dovuto alle riduzioni verificatesi nelle tipologie connesse ai sistemi di rilevazione automatica. I verbali elevati con SIRIO sono infatti diminuiti di oltre 26.000 unità; in calo anche i verbali elevati con RITA (oltre 29.000 unità in meno). Nel 2008 si è registrato anche una riduzione del 50% dei verbali elevati con il sistema STARS (quasi 2.500 unità in meno); infine si è avuto un calo nei verbali emessi dagli accertatori della sosta (oltre 35.000 verbali in meno).

I comportamenti dei cittadini residenti e non residenti nella nostra città si stanno adeguando ad un maggiore rispetto delle regole di mobilità controllate da questi sistemi.



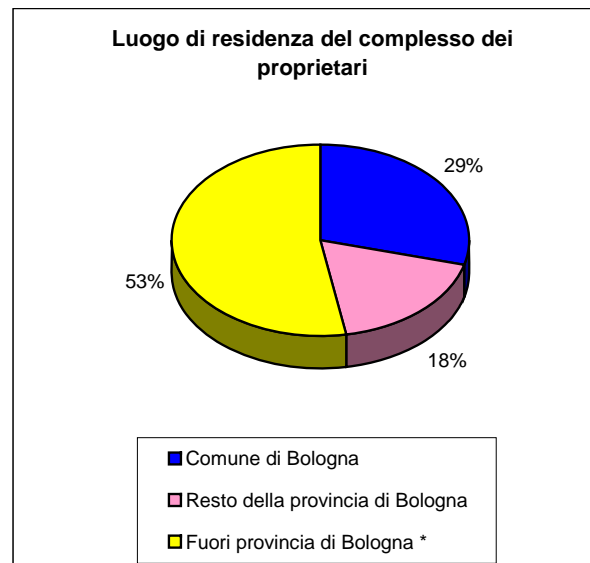
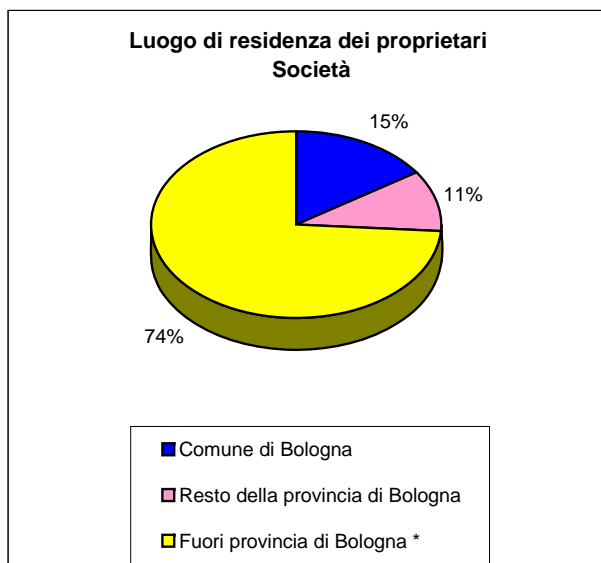
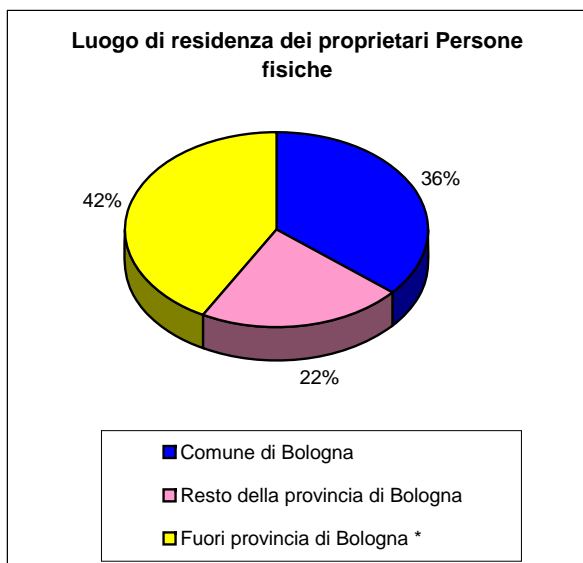
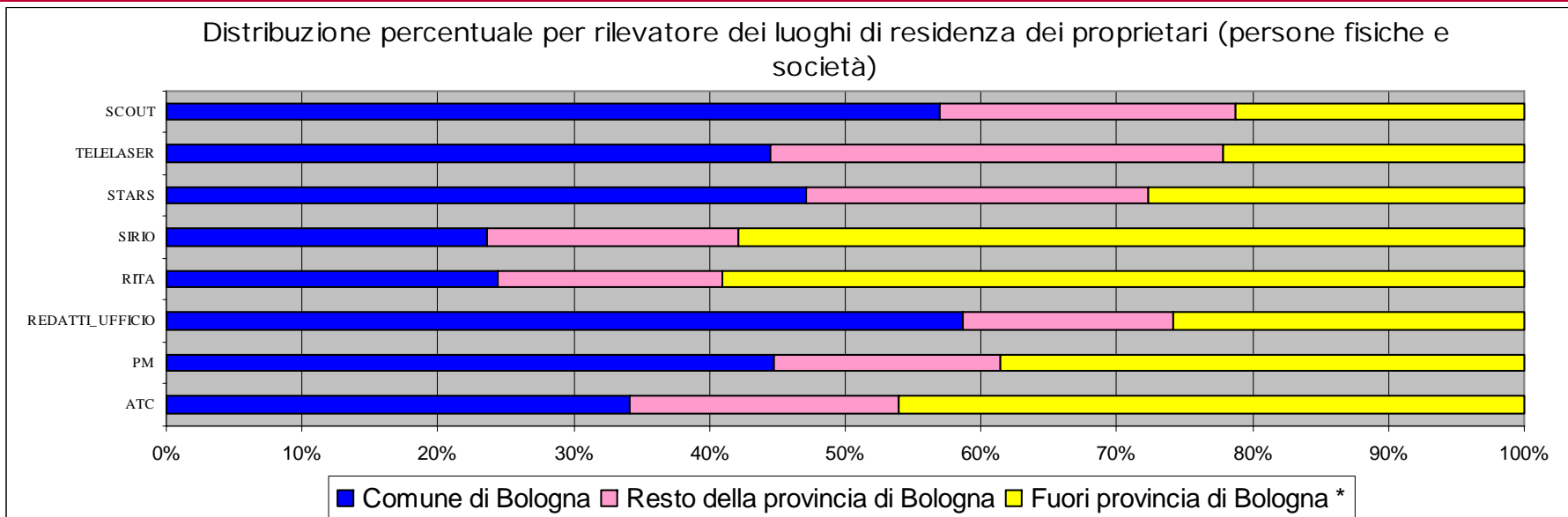
## **2/3 dei verbali sono relativi a veicoli intestati a una persona fisica**

---

L'analisi dei dati relativi ai verbali emessi nel 2008 conferma le percentuali di distinzione rilevate nel 2007 fra veicoli intestati a persone fisiche e veicoli intestati a persone giuridiche (società).

I 2/3 dei verbali (65,9%) fanno riferimento a veicoli intestati a persone fisiche, residenti in larga maggioranza in comuni diversi da quello di Bologna (64%).

Il restante 1/3 dei verbali (34,1%) fa invece riferimento a veicoli che hanno come intestatario una persona giuridica e anche in questo caso prevale la presenza di soggetti con sedi in comuni diversi da quello di Bologna (85%).



\* comprende stranieri